







5. ESSENHAKHOUT

Een jonge es groeit erg hard. Hij wordt ook een heel oude en grote boom. Wat moet je doen als je zijn takken wilt gebruiken? Als de boom heel groot is, kun je er niet meer bij. Daarom houden mensen sommige bomen klein. Telkens worden alle takken er dan afgehaald. Dat hout is nog een beetje te buigen. Maar het is ook stevig en hard. Het gaat heel lang mee. De Vikingen maakten al speren van essenhout. Nu worden er nog bezemstelen van gemaakt.

OPDRACHT:

A. Iedere boom wordt weer voor iets anders gebruikt. Je ziet vijf verschillende bomen. Daarnaast staan vijf dingen die je van het hout van die boom kunt maken. Trek de goede pijl tussen de boom en het voorwerp.



B. Neem een tak mee naar school. Of ga met de klas naar het bos of het park om er een te zoeken. Probeer ook iets van het hout te maken. Het mag heel mooi, leuk of handig zijn. Maak er een tentoonstelling van in je klas.

